

IHRE WIFI-LERNPLATTFORM

Lern, dass man überall lernen kann.



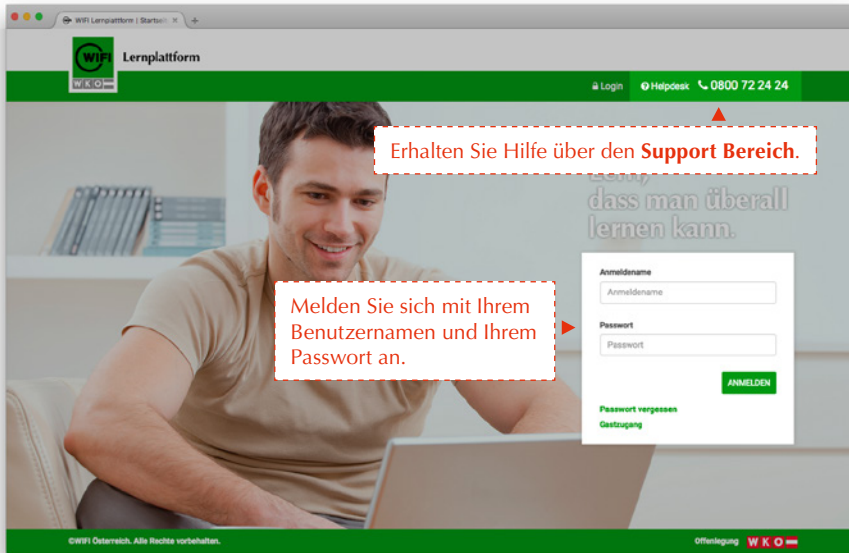
ERSTE SCHRITTE

WILLKOMMEN IN DER WIFI-LERNPLATTFORM

Sie möchten Informationen und Wissen jederzeit während Ihres WIFI Kurses austauschen? Die WIFI Lernplattform unterstützt Sie in Ihrem persönlichen Lernprozess mit diesen Funktionalitäten:

- Zugriff auf Dokumente, Unterlagen und Dateien
- Alle Services jederzeit online nutzbar
- Kommunikation mittels Nachrichten und Foren
- Lernen Sie auf Ihrem Gerät: Handy, Tablet oder Computern
- Teilnehmer/innen und Trainer/innen

1. WIE ERREICHEN SIE IHRE WIFI-LERNPLATTFORM?



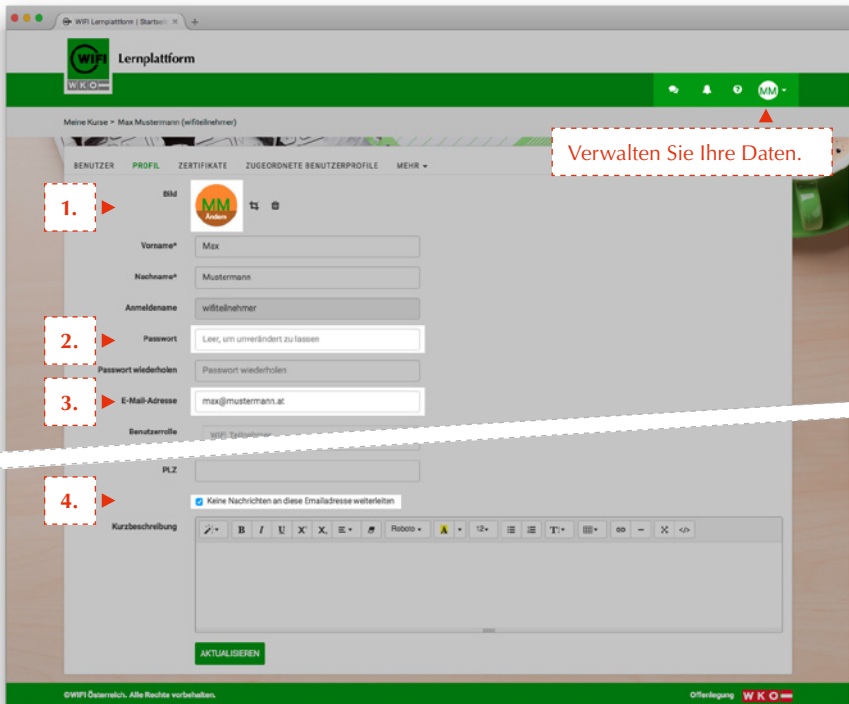
Unter **lernplattform.wifi.at** können Sie die WIFI-Lernplattform aufrufen.

Sie haben Ihr Passwort vergessen?

Nutzen Sie den Link **Anmeldedaten vergessen** und fordern Sie ein Neues an.

Geben Sie Ihre E-Mail oder Ihren Benutzernamen an und Sie erhalten sofort Ihre Zugangsdaten per Mail.

2. WIE VERWALTE ICH MEIN PROFIL?



1. Laden Sie ein Bild hoch, damit Sie Ihre Kurskollegen/innen erkennen

2. Aktualisieren Sie Ihr Passwort.

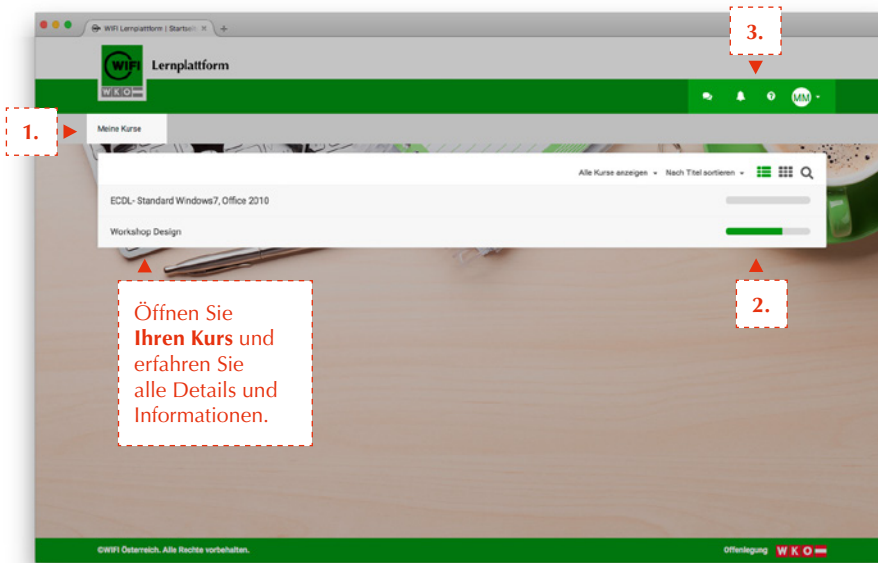
3. Geben Sie Ihre aktuelle E-Mail Adresse ein.

4. Entscheiden Sie, welche Benachrichtigungen an Ihre Mailadresse weitergeleitet werden sollen.

Ihre Änderungen werden mit dem Button Aktualisieren übernommen.

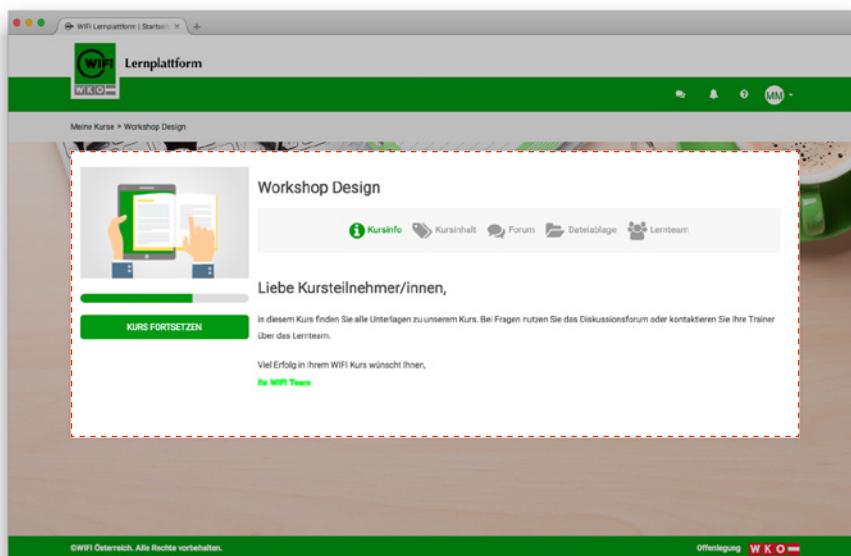
WIFI-LERNPLATTFORM IM ÜBERBLICK

3. WIE ERREICHE ICH MEINE KURSE?



1. Über **Meine Kurse** gelangen Sie immer zur Liste Ihrer Kurse
2. Behalten Sie Ihren Lernfortschritt mit dem **Prozessbalken** im Auge. (Anm: Nicht bei allen WIFI Kursen vorhanden)
3. Jederzeit sichtbar und erreichbar: Nachrichten und Kalender, Systemnachrichten, Support und Ihr Profil.

4. WIE SIEHT MEIN KURS AUF DER LERNPLATTFORM AUS?



Auf der Kursstartseite sehen Sie alle relevanten Bereiche Ihres WIFI Kurses. Infos von Ihrer/Ihrem Trainer/in finden Sie unter **Kursinfos**.

Lerninhalte wie beispielsweise Tests, Aufgaben, Umfragen uvm. können Sie über **Kursinhalte** erreichen.

Im **Forum** diskutieren Sie mit WIFI Teilnehmer/innen und Trainer/innen.

Über die **Dateiablage** können Sie alle Kurs Dateien austauschen.

Versenden Sie Nachrichten an Kursteilnehmer/innen und Trainer/innen über den Bereich **Lernteam**.

PROBLEME?

Die kostenlose Hotline steht Ihnen rund um die Uhr zur Verfügung. 0800 / 72 24 24



Benötigen Sie mehr Informationen?

Bei technischen Problemen wenden Sie sich an den WIFI Support unter 0800 / 72 24 24 (0-24 Uhr)

Für inhaltliche Fragen kontaktieren Sie bitte unsere Mitarbeiter/innen in den Landes-WIFIs.

IHR/E ANSPRECHPARTNER/IN

WIFI Burgenland

Kundenservice
Robert-Graf-Platz 1, 7000 Eisenstadt
T 05 90 90 7-2000
E info@bgld.wifi.at

WIFI Kärnten GmbH Kundencenter

Jessica Huber
Europaplatz 1, 9021 Klagenfurt
T 05 9434-929
E jessica.huber@wifikaernten.at

WIFI Niederösterreich

Kundenservice
Mariazeller Straße 97, 3100 St. Pölten
T 02742 890-2000
E kundenservice@noe.wifi.at

WIFI Oberösterreich GmbH

Kundenservice
Wiener Straße 150, 4021 Linz
T 05 7000-77
E kundenservice@wifi-ooe.at

WIFI Salzburg

Kundenservice
Julius-Raab-Platz 2, 5027 Salzburg
T 0662 8888-411, 412, 413
E info@wifisalzburg.at

WIFI Tirol

Kundenservice
Egger-Lienz-Straße 116, 6020 Innsbruck
T 05 90 90 5-7777
E info@wktirol.at

WIFI Vorarlberg

DI (FH) Thomas Giselsbrecht
Bahnhofstraße 24, 6850 Dornbirn
T 43 5572 3894-470
E giselsbrecht.thomas@vlbg.wifi.at

WIFI Wien

Kundenservice
Währinger Gürtel 97, 1180 Wien
T 01 47 677-5555
E kundenservice@wifiwien.at

WIFI Österreich

Mag (FH) Lothar Böhm
Wiedner Hauptstraße 63, 1045 Wien
T 05 90 900-3106
E lothar.boehm@wko.at